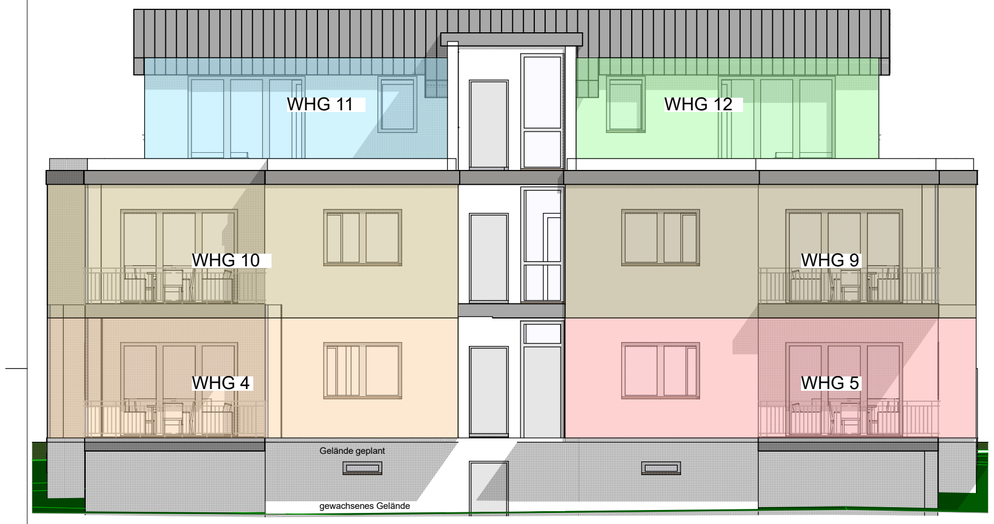

Ansicht Nord

Ansicht Ost

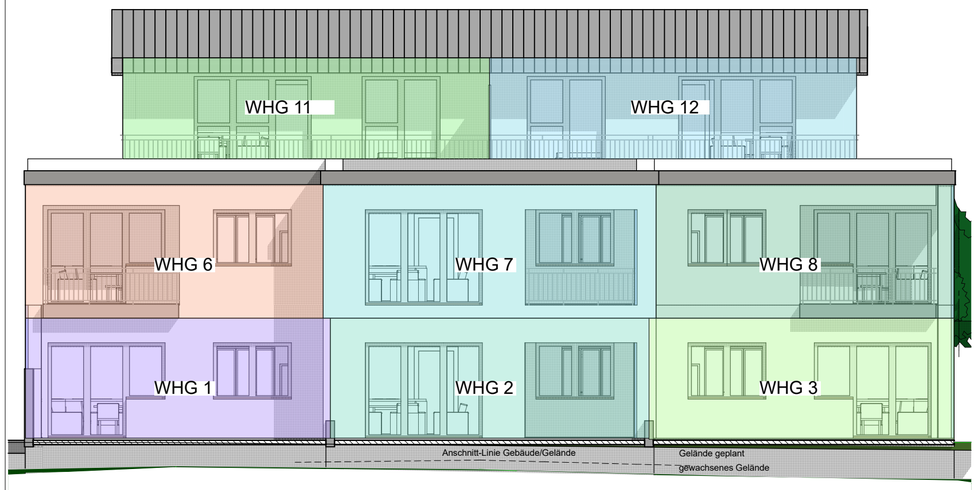

Ansicht Süd

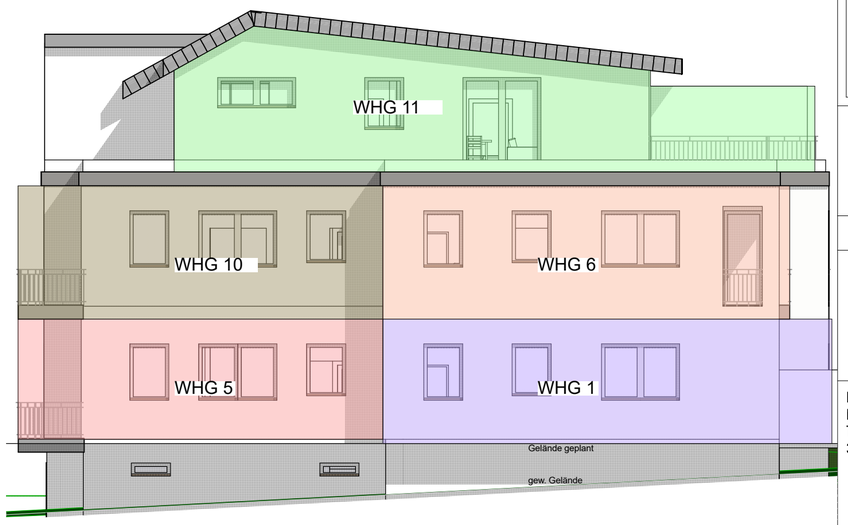

Ansicht West

▽ = OK Fertigbau
△ = UK Fertigbau
▼ = OK Rohbau
▲ = UK Rohbau

Deckendurchbruch
Wanddurchbruch
Bodenschlitz
Bodendurchbruch

Abbruch

S = Sanitär
H = Heizung
E = Elektro
L = Lüftung
G = Gas

FD = Fundamentdurchbruch
FA = Fundamentaussparung
FS = Fundamentschlitz
WD = Wanddurchbruch
WA = Wandaussparung
WS = Wandschlitz senkrecht

WW = Wandschlitz waagerecht
DD = Deckendurchbruch
DA = Deckenaussparung
DS = Deckenschlitz
FBS = Fußbodenschlitz
FBA = Fusbodenaussparung

INDEX	DATUM	ÄNDERUNGEN	BEARB.	GEPR.

Sämtliche Maße sind vom Unternehmer eigenverantwortlich am Bau zu prüfen.
Alle Werkpläne sind nur in Verbindung mit den gültigen Schal- und Bewehrungsplänen des Tragwerksplaners, sowie den Durchbruchsplänen der Fachingenieure gültig und/oder den ergänzenden Angaben.
Dehnungsfugen sind nach Angabe Tragwerksplaner auszuführen.
Der Ausführende ist verpflichtet, den Auftraggeber auf etwaige Unstimmigkeiten der Ausführungsunterlagen hinzuweisen (VOB, § 3.3).

Aufteilungsplan Ansichten

Ansicht NORD, Ansicht OST, Ansicht SÜD, Ansicht WEST NEU

N

BAUVORHABEN:
Neubau MFH in Holle
Triftäcker
31188 Holle

ARTECO
Ingenieurbüro f. Bauplanung UG

AUFTRAGGEBER:
Andreas Drobbe
neoGY Immobilien GmbH
Bertholdstraße 15
31188 Holle
Tel: 0152 3429 2286

E-Mail: immobilien@neogy.de

ARCHITEKT:
ARTECO
Ing.-Büro f. Bauplanung

Schulenburger Landstraße 128
30165 Hannover

Dipl.-Ing. Architekt
Cavit Turna

INGENIEURKAMMER NIEDERSACHSEN
Dipl.-Ing. (FH)
DIRK WUNDERWALD
201357
FREIWILLIGES MITGLIED

Maßstab	Blattgröße	Datum	Planersteller
1:100	594x420 A2	01.07.2023	Dipl. Ing. D. Wunderwald

Dateiname: Aufteilungsplan2.pln