

Köhlerbergstr 28
38440 Wolfsburg
koehlerberg@margaretic.de

WOHNFLÄCHE (142m²)

ERDGESCHOSS (59,9m²)

OBERGESCHOSS (58,1m²)

SPITZBODEN (18m²)

GLASÜBERDACHTE TERASSE (6m²)

ZUSÄTZLICHE NUTZFLÄCHE

KELLER (64m²)

AUSSENFLÄCHEN

Garten hinten: 320m²

Garten vorne: 30m²

PKW: 3 Aussenstellplätze + Wallbox, 1 Garage + Wallbox



Köhlerbergstr 28
38440 Wolfsburg
koehlerberg@margaretic.de

ERDGESCHOSS (59,9m²)

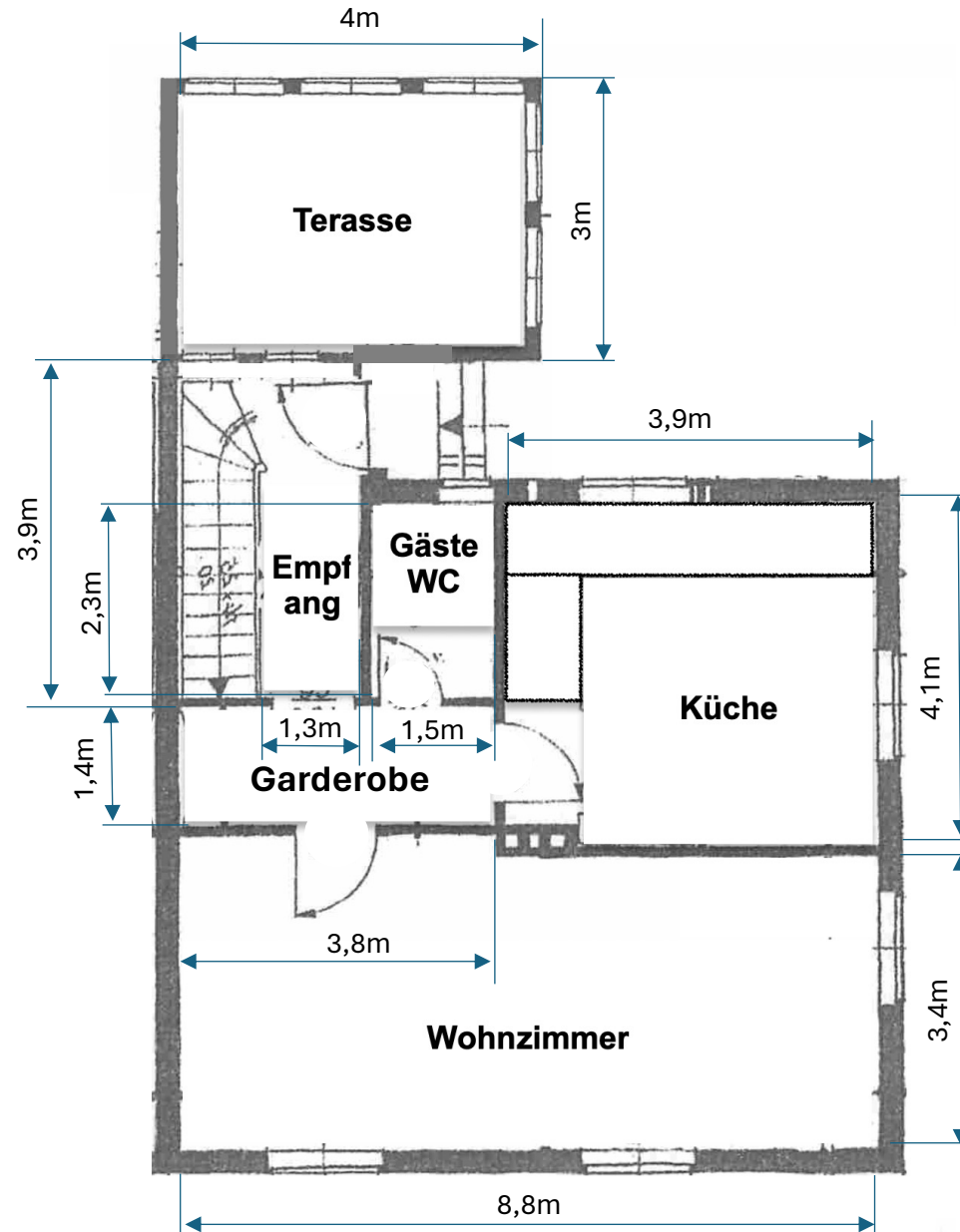
Wohnzimmer: 30m²

Küche: 16m²

Gäste WC: 3,5m²

Garderobe: 5,3m²

Empfang: 5,1m²



Köhlerbergstr 28
38440 Wolfsburg
koehlerberg@margaretic.de

OBERGESCHOSS (58,1m²)

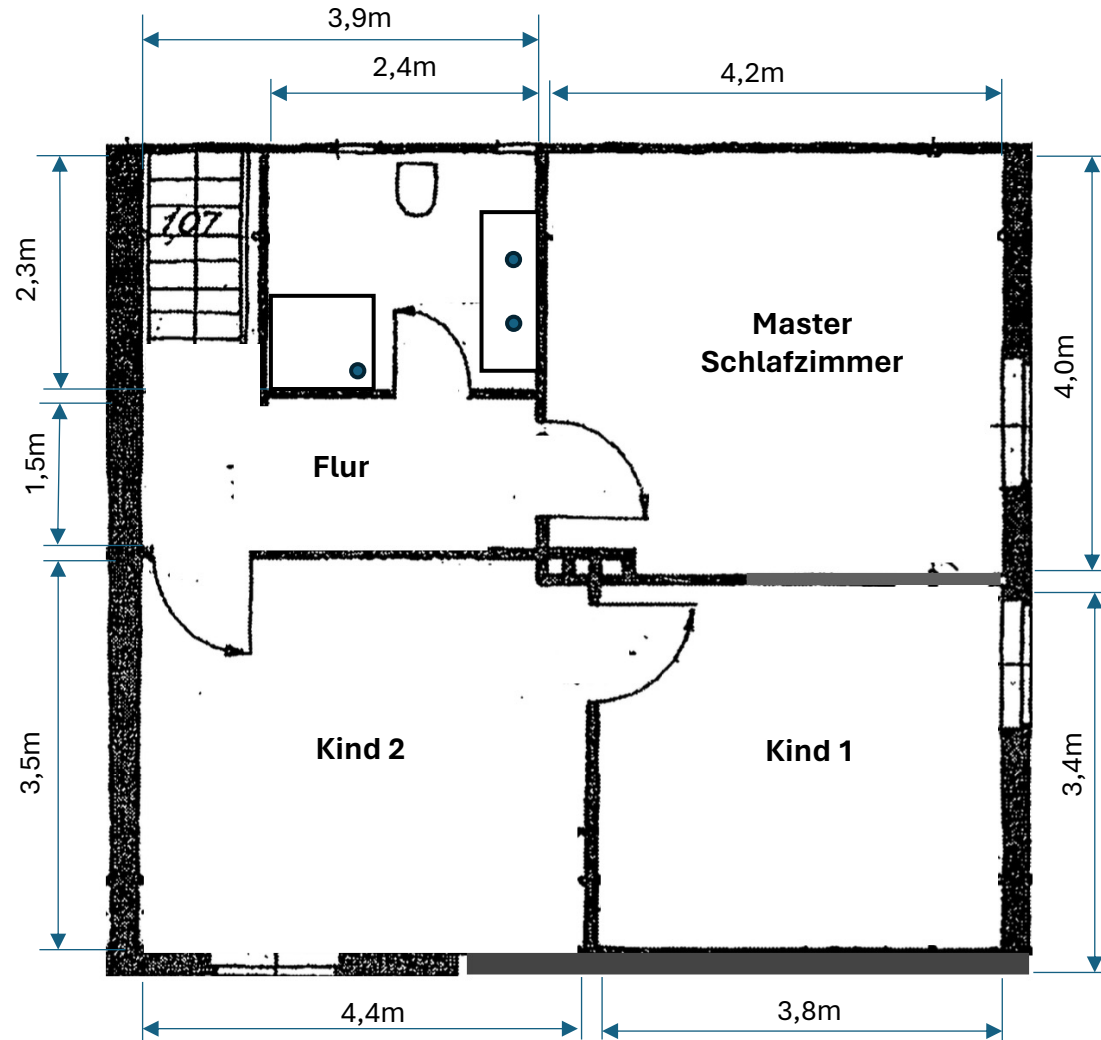
Master Schlafzimmer: 16,8m²

Kinderzimmer 1: 12,9m²

Kinderzimmer 2: 15,4m²

Bad: 5,5m²

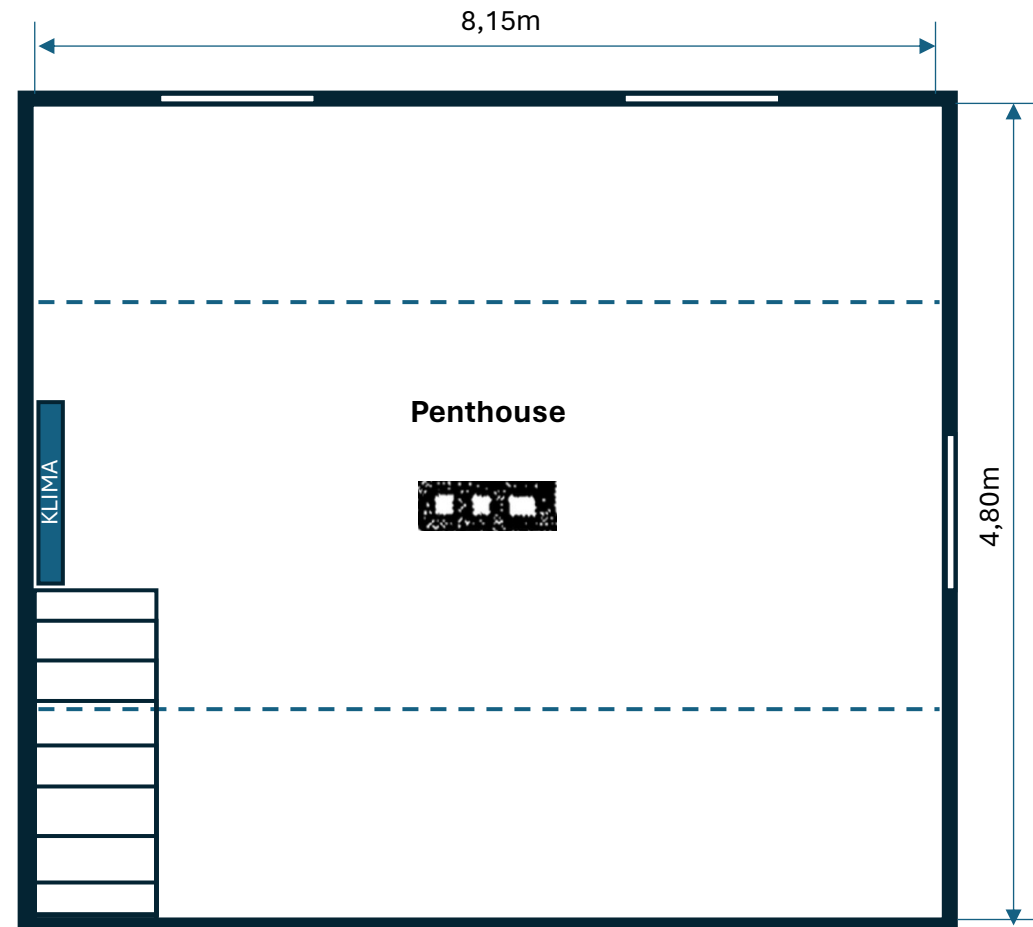
Flur: 7,5m²



Köhlerbergstr 28
38440 Wolfsburg
koehlerberg@margaretic.de

PENTHOUSE (39m²)

Büro 18m² (ohne Schrägen)



Köhlerbergstr 28
38440 Wolfsburg
koehlerberg@margaretic.de

KELLER (64m²)

Raum 1 = 11,8m²
Raum 2 = 11,2m²
Hobbyraum = 16,4m²
Waschküche = 14,7m²
Gäste WC = 2,6m²
Flur = 7,3m²

