

Ka Ø 0.50 - 14.0

Ka Ø 0.50 - 14.0

II

934

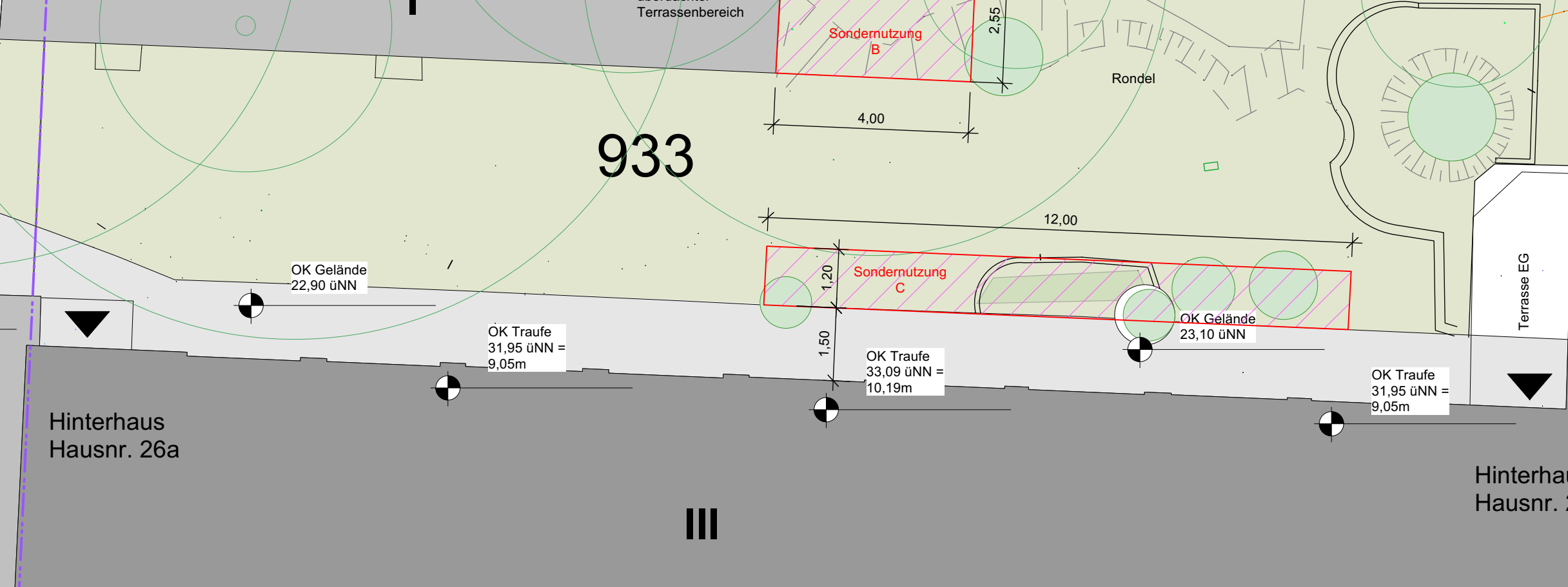
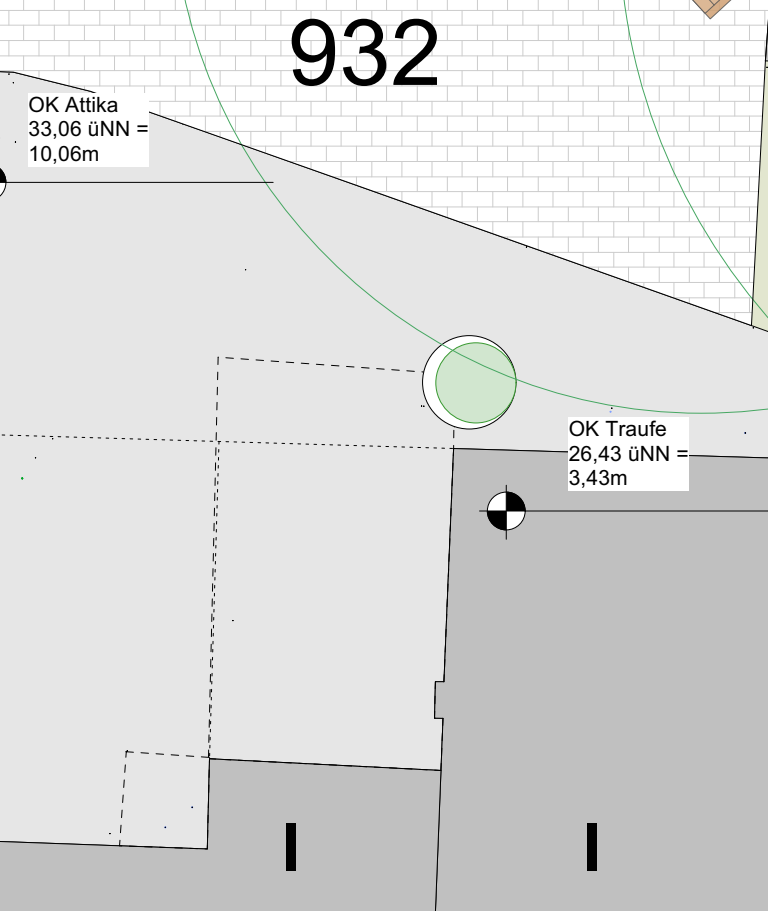
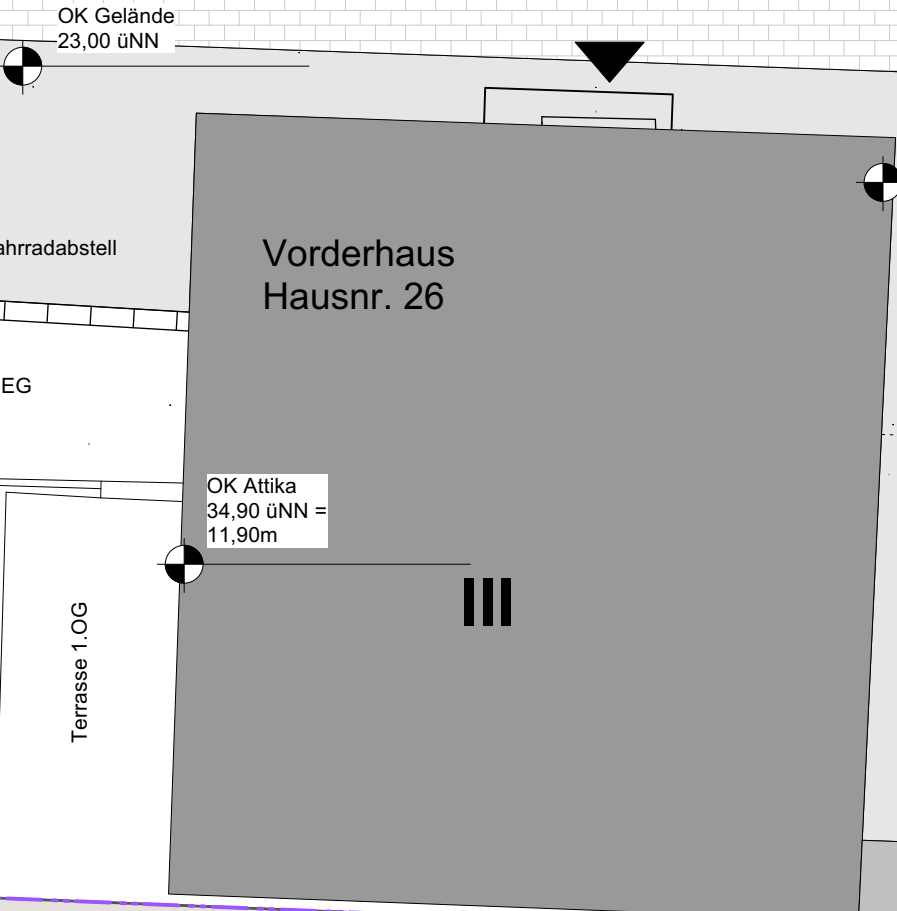
III

Ah Ø 0.40 - 14.0

2xPa Ø 0.30 - 8.0

932

933



OK Attika
33,06 üNN =
10,06m

OK Gelände
23,00 üNN

OK Attika
34,90 üNN =
11,90m

OK Traufe
26,43 üNN =
3,43m

OK Gelände
22,90 üNN

OK Traufe
31,95 üNN =
9,05m

OK Traufe
33,09 üNN =
10,19m

OK Gelände
23,10 üNN

OK Traufe
31,95 üNN =
9,05m

OK Traufe
31,96 üNN =
8,86m

Fahrradabstell

Abstell

überdachter
Terrassenbereich

N Ø 0.25 - 12.0

L Ø 0.30 - 4.0

Rondel

L Ø 0.20 - 4.0

Fahrradabstell

Terrasse EG

Terrasse KG

Terrasse 1.OG

Terrasse EG

Hinterhaus
Hausnr. 26b

Hinterhaus
Hausnr. 26a

Vorderhaus
Hausnr. 26

I

III

III

I

I

III